





Panoramica del prodotto:


Agli alimentatori a spina 

## Alimentatori su guida DIN

Indicazioni più precise relative all'alimentatore adatto sono riportate nella scheda tecnica del relativo apparecchio

Cod. art.	Alimentatore DC da 24 V	Forma costruttiva
11080	Alimentatore da 15 Watt con caratteristiche LPS Primario: 100-240V AC, 47-63Hz Secondario: 24 V DC, 0,63 A ( <a href="#">scheda tecnica 11080</a> )	
11081	Alimentatore da 60 Watt con caratteristiche LPS Primario: 100-240V AC, 47-63Hz Secondario: 24 V DC, 2,5 A ( <a href="#">scheda tecnica 11081</a> )	
11079	Alimentatore da 92 Watt con caratteristiche LPS Primario: 100-240V AC, 47-63Hz Secondario: 24 V DC, 3,83A ( <a href="#">scheda tecnica 11079</a> )	

Cod. art.	Alimentatore DC da 12 V	Forma costruttiva
11086	Alimentatore da 60 Watt con caratteristiche LPS Primario: 100-240V AC, 47-63Hz Secondario: 12V DC, 5,0 A ( <a href="#">scheda tecnica 11086</a> )	

Cod. art.	Alimentatore DC da 48 V	Forma costruttiva
11089	Alimentatore da 40 Watt con caratteristiche LPS Primario: 100-240V AC, 47-63Hz Secondario: 48 V DC, 0,83 A ( <a href="#">scheda tecnica 11089</a> )	

### Elenco articoli

		*Prezzo unitario netto utilizzatori professionali	
Alimentatore per guida DIN, 24V/630 mA DC (articolo commerciale, 2 anni di garanzia del fabbricante)	11080	29.00€	
Alimentatore per guida DIN, 24V/2,5 A DC (articolo commerciale, 2 anni di garanzia del fabbricante)	11081	49.00€	
Alimentatore per guida DIN, 24V/3,83A DC (articolo commerciale, 2 anni di garanzia del fabbricante)	11079	69.00€	
Alimentatore per guida DIN, 12V/1,25 A DC (articolo commerciale, 2 anni di garanzia del fabbricante)	11087	34.00€	
Alimentatore per guida DIN, 12V/5,0 A DC (articolo commerciale, 2 anni di garanzia del fabbricante)	11086	59.00€	
Alimentatore per guida DIN, 48V/0,83 A DC (articolo commerciale, 2 anni di garanzia del fabbricante)	11089	49.00€	

\* La nostra offerta si rivolge esclusivamente agli utenti commerciali. Con il termine partner commerciali definiamo i clienti privati attraverso i quali è possibile acquistare i nostri apparecchi.

Wiesemann & Theis  
GmbH  
Porschestra. 12  
42279 Wuppertal  
Tel.: +49 202/2680-110 (Lun-Ven. 8-17)  
Fax: +49 202/2680-265  
info@wut.de

© Wiesemann & Theis GmbH, con riserva di errori e modifiche: poiché possono verificarsi errori, nessuna nostra informazione deve essere utilizzata senza essere stata verificata. Vi preghiamo di comunicarci tutti gli errori o gli equivoci che avete rilevato in modo tale che possiamo riconoscerli ed eliminarli quanto prima.

[Protezione dei dati](#)