

Scheda tecnica:

Scheda PCI basso profilo 1x RS232/RS422/RS485, isolamento da 1 kV



Cod. art.: 13610

EUR 178.00*Prezzo netto per
utilizzatori professionali

Nel carrello

Ordina campione

Richiedi offerta

Contatti

Driver

Istruzioni

Una porta seriale supplementare per PC compatti

La scheda PC 13610 amplia il vostro PC di due interfacce RS232/RS422/RS485 con separazione galvanica. Con le porte TTL supplementari si possono realizzare tre interfacce seriali qualsiasi, non isolate.

Proprietà

Interfacce:

- **1x interfaccia RS232, RS422, RS485 commutabile**
- **3x interfacce TTL seriali senza separazione galvanica**
 - con moduli di interfaccia W&T utilizzabili come interfacce RS232, RS422, RS485 o 20 mA
- **1x 32 bit bus PCI**
 - per sistemi PCI da 5V
- **Separazione galvanica tra PC e porta 1**
 - Tensione di isolamento 1kV

Management e connettività:

- **Le dimensioni ridotte permettono l'impiego senza problemi anche in sistemi basso profilo**
- **4x UART 16950 con FIFO da 128 byte**
- **Plug and play: configurazione automatica di indirizzo di base e interrupt**
- **Inclusi driver per Windows 9x/NT4.0/2000/XP/2003/Vista/2008/7/2008R2/8.1/2012R2/10/2016**

Norme & co.:

- **Conforme alle norme sia in ufficio che in ambienti industriali:**
 - elevata resistenza ai disturbi in ambiente industriale
 - emissione di disturbi ridotta per zone abitative e commerciali
- **Garanzia di 5 anni**

♥ Esprimete un desiderio:
Le vostre proposte di miglioramento e le vostre integrazioni

Informazioni utili

Le schede PCI "basso profilo" possiedono le stesse caratteristiche elettriche delle loro corrispettive nel formato PCI standard. Soltanto l'altezza di montaggio delle schede è notevolmente ridotta rispetto al formato originale e permette in tal modo l'integrazione delle schede in PC di piccole dimensioni. Per il montaggio delle schede basso profilo negli alloggiamenti standard alle schede è acclusa un'ulteriore piattina di dimensioni normali.

Ulteriori moduli di interfaccia vengono collegati mediante cavi piatti con la scheda di interfaccia e fissati con una piattina nell'alloggiamento del PC. I due componenti possono essere ordinati per l'alloggiamento basso profilo e per l'alloggiamento standard come accessori a parte.

Dati tecnici

Collegamenti e visualizzazioni

Bus di sistema:	32 bit bus PCI/ 33 MHz / per sistemi PCI da 5V
Porta seriale:	1x interfaccia RS232, RS422, RS485 commutabile connettore SUB-D a 9 poli 3x porte TTL seriali non separate Connettori IDC a 12 poli con misura raster 2 mm
Modalità operative:	RS232, RS422 RS485 2/4 fili con controllo handshake RS485 2/4 fili con controllo automatico
Velocità baud massima:	460.800 baud
Formato dati:	a piacere
Segnali:	RxD, TxD, CTS, DTR
Handshake:	No, RTS/CTS, Xon/Xoff
UART:	16950 con FIFO da 128 byte
Separazione galvanica:	Tensione di isolamento min. 1 KV DC tra il PC e la porta seriale 1
Tensione di alimentazione:	5V DC
Corrente assorbita:	tip. 200mA






Alloggiamento e altri dati

Dimensioni:	134 x 80 mm (largh. x alt.)
Classe di protezione:	IP00
Peso:	ca. 90 g
Temperatura ambiente:	stoccaggio: -40 - +70 °C funzionamento: 0..+70°C
Umidità dell'aria ammessa:	5 - 95% di umidità relativa, senza formazione di condensa
Dotazione fornita:	scheda PCI basso profilo 1x RS232/RS422/RS485 piattina nel formato standard Istruzioni in breve CD prodotto con istruzioni tedesco/inglese


Accessori

*Prezzo unitario netto
utilizzatori professionali

Moduli supplementari

Modulo di interfaccia RS232/RS422/RS485, tecnica 5V	18813	52.00€	
Modulo di interfaccia RS232 DTE	18811	38.00€	
Modulo di interfaccia 20 mA (5 V e 12 V)	18411	52.00€	
Modulo di interfaccia RS422/RS485	18611	52.00€	
Modulo di interfaccia Profibus	18612	49.00€	

Accessori meccanici

Piattina aggiuntiva basso profilo con cavo	13014	8.55€	
Piattina aggiuntiva per porta 3/4 con cavo	13013	16.00€	

* La nostra offerta si rivolge esclusivamente agli utenti commerciali. Con il termine partner commerciali definiamo i clienti privati attraverso i quali è possibile acquistare i nostri apparecchi.



Saremo lieti di fornirvi una consulenza personalizzata!

Wiesemann & Theis
GmbH
Porschestr. 12
42279 Wuppertal
Tel.: +49 202/2680-110 (Lun-Ven. 8-17)
Fax: +49 202/2680-265
info@wut.de

© Wiesemann & Theis GmbH, con riserva di errori e modifiche: poiché possono verificarsi errori, nessuna nostra informazione deve essere utilizzata senza essere stata verificata. Vi preghiamo di comunicarci tutti gli errori o gli equivoci che avete rilevato in modo tale che possiamo riconoscerli ed eliminarli quanto prima.

Protezione dei dati