

Applikation zu Web-Thermometern:

# Temperaturen im Blick

durch Benachrichtigungen via E-Mail bei Überschreiten von Grenzwerten

Produktübersicht

Applikationsübersicht



Web-Thermometer

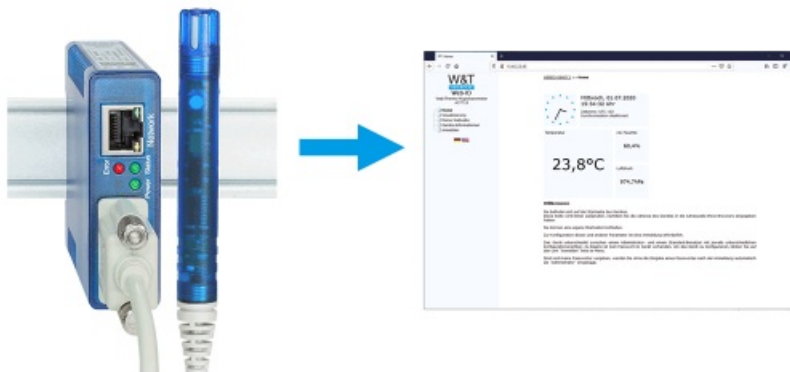


E-Mail

Richten Sie für Ihr Web-Thermometer Meldungen per E-Mail ein, die bei Grenzwertverletzungen automatisch versendet werden. So werden zuständige Techniker direkt benachrichtigt, wenn z.B. die Temperatur im Serverraum einen voreingestellten Wert überschreitet. Wie das geht, erfahren Sie hier:

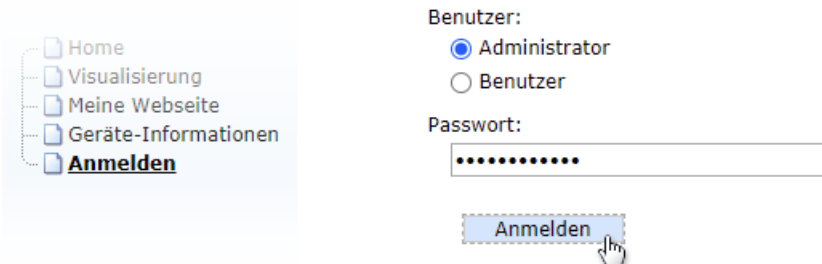
## 1. Konfiguration Ihres Web-Thermometers

- Nehmen Sie Ihr Gerät in Betrieb, indem Sie Sensor, Stromversorgung sowie Netzwerkkabel anschließen und über WuTility oder DHCP eine IP-Adresse zuweisen. Öffnen Sie im Anschluss den Browser.



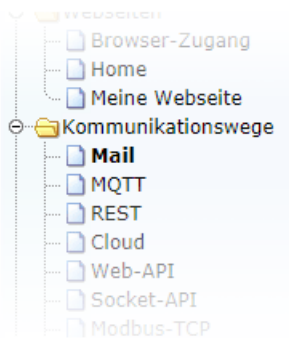
## 2. Anmelden

- Rufen Sie die Gerätekonfiguration im Web-Browser auf und loggen Sie sich als "Administrator" ein.



## 3. Mail-Server konfigurieren

- Navigieren Sie über den Menüpunkt "Kommunikationswege" auf die Seite "Mail".
- Setzen Sie den Haken bei "Mail-Versand: konfigurieren" und geben Sie die gewünschten Parameter für den E-Mail-Server ein.



Absender-Name:

Antwortadresse:

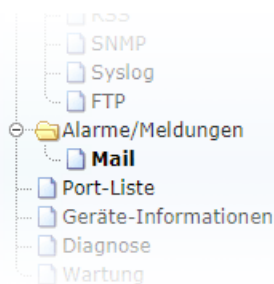
Postausgangsserver (SMTP):

SMTP-Port:

Authentifikationsverfahren:

#### 4. Meldung einrichten

- Erstellen Sie im Menü unter "Alarmer/Meldung" eine neue Meldung, indem Sie eine Auslöser-Bedingung eingeben.

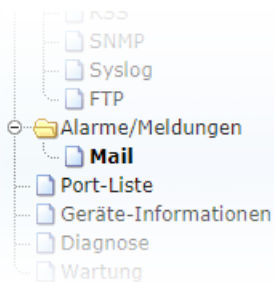


Auswahl:

Minimum:

Maximum:

- Wählen Sie weiter unten auf der Seite "E-Mail Meldung" aus und geben Sie die gewünschten Empfängerinformationen und die Texte für die Betreffzeile und den Mailtext ein. Zusätzlich können Sie auch Texte für eine "Clear Meldung" konfigurieren, die versendet wird, sobald die Alarm-Bedingung wieder in den gültigen Bereich gelangt.



Empfänger E-Mail Adresse:

Betreff:

Mail Text:

#### Sie haben noch kein Web-Thermometer, möchten das vorgestellte Beispiel aber einfach mal ausprobieren?

Kein Problem: Wir stellen Ihnen ein Gerät gerne kostenlos für 30 Tage zur Verfügung. Bestellen Sie ein Web-Thermometer als Muster und wir liefern das Gerät zum Test auf offene Rechnung. Wenn Sie das Gerät innerhalb von 30 Tagen zurückschicken, schreiben wir die Rechnung komplett gut.

[Zu den Web-Thermometern](#)

#### Sie sind noch ratlos, welches Web-Thermometer das richtige für Sie ist?

Unser qualifiziertes Techniker-Team hilft Ihnen gerne weiter.  
Sie erreichen uns telefonisch unter 0202/2680-110 oder per E-Mail an [info@wut.de](mailto:info@wut.de).



Wir sind gerne persönlich für Sie da:

Wiesemann & Theis  
GmbH  
Porschestr. 12  
42279 Wuppertal  
Tel.: 0202/2680-110 (Mo-Fr. 8-17  
Uhr)  
Fax: 0202/2680-265  
[info@wut.de](mailto:info@wut.de)

© Wiesemann & Theis GmbH, Irrtum und Änderungen vorbehalten: Da wir Fehler machen können, darf keine unserer Aussagen ungeprüft verwendet werden. Bitte melden Sie uns alle Ihnen bekannt gewordenen Irrtümer oder Missverständnisse, damit wir diese so schnell wie möglich erkennen und beseitigen können.

[Datenschutz](#)