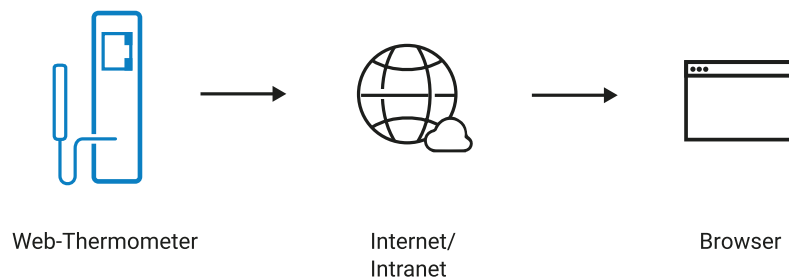



Applicazione per termometri web:

Leggere la temperatura direttamente nel web browser

Panoramica del prodotto Panoramica dell'applicazione 

I valori della temperatura e dell'umidità dell'aria possono essere visualizzati direttamente nel vostro web browser. In questo modo è possibile avere una visione d'insieme su dati rilevanti e accedervi in ogni momento.

Desiderate incorporare i vostri dati di temperatura in una piattaforma di comunicazione? Allora date un'occhiata alla [rispettiva applicazione per il rule.box](#).

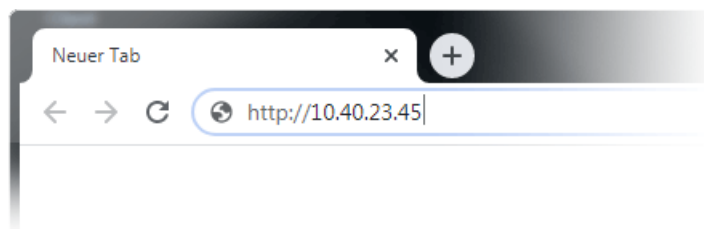
1. Configurazione del termometro web

- Mettete in funzione l'apparecchio, collegando il sensore, l'alimentazione di corrente e il cavo di rete e assegnando un indirizzo IP tramite WuTility o DHCP. Aprire successivamente il browser.

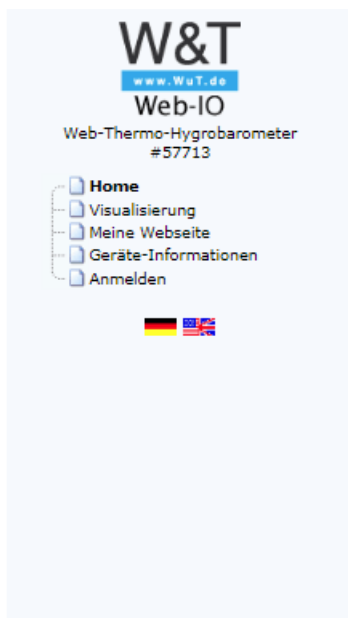


2. Aprire apparecchio

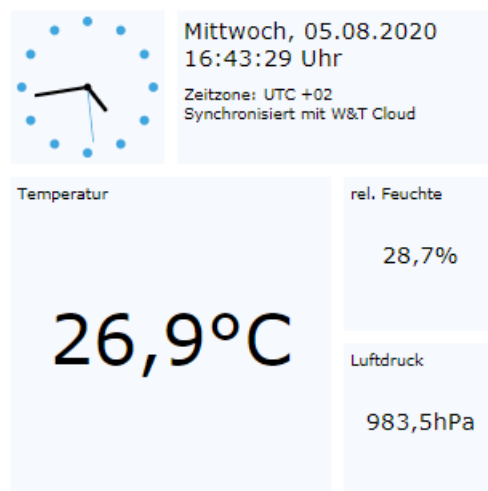
- Aprire la pagina iniziale dell'apparecchio, inserendo l'indirizzo IP indicato nel passo 1 nella riga dell'indirizzo del web browser.



- I valori di misura correnti possono essere letti direttamente nella pagina iniziale.



[WEBIO-08F37C](#) >> [Home](#)



Non disponete ancora di un termometro web, ma desiderate provare l'esempio illustrato?

Nessun problema: vi mettiamo a disposizione gratuitamente un apparecchio per 30 giorni. Ordinate un termometro web come campione e vi forniamo l'apparecchio in prova in conto aperto. Se ci restituite l'apparecchio entro 30 giorni, vi verrà riaccreditato l'intero importo della fattura.

[Ai termometri web](#)

Non sapete ancora quale termometro web fa al caso vostro?

Il nostro team di tecnici qualificati sarà lieto di aiutarvi.

Potete contattarci telefonicamente al numero +49 202/2680-110 o per e-mail info@wut.de.



[Saremo lieti di fornirvi una consulenza personalizzata!](#)

Wiesemann & Theis
GmbH
Porschestr. 12
42279 Wuppertal
Tel.: +49 202/2680-110 (Lun-Ven. 8-17)
Fax: +49 202/2680-265
info@wut.de

© Wiesemann & Theis GmbH, con riserva di errori e modifiche: poiché possono verificarsi errori, nessuna nostra informazione deve essere utilizzata senza essere stata verificata. Vi preghiamo di comunicarci tutti gli errori o gli equivoci che avete rilevato in modo tale che possiamo riconoscerli ed eliminarli quanto prima.

[Protezione dei dati](#)