


Applikation zu Web-Thermometern:

Temperaturkurve im Browser darstellen

Nutzen Sie die Möglichkeit die gemessenen Werte direkt im Web-Browser als Grafik zu betrachten.

Produktübersicht



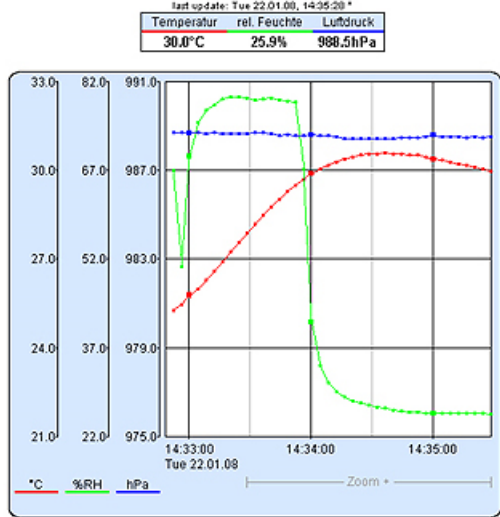
Applikationsübersicht



Nachdem das Gerät für Ihr Netzwerk konfiguriert und angeschlossen ist, werden nachfolgende Schritte notwendig.

Rufen Sie die Startseite des Gerätes auf, indem Sie die IP-Adresse in die Adresszeile Ihres Web-Browsers eingeben.

Auf der Startseite des Gerätes können Sie die gespeicherten Messwerte als Kurve ablesen.

last update: Tue 22.01.09, 14:35:20 *		
Temperatur	rel. Feuchte	Luftdruck
30.0°C	25.9%	988.5hPa

vorherige Applikation

nächste Applikation