


Aplicación a termómetros Web:

Administrar los mensajes de alarma y de sistema vía Syslog

Valorar los valores de medición con el Syslog-Daemon.

Resumen de productos


Sinopsis de aplicaciones



Después de estar configurado y conectado el aparato para su red, son necesarios los pasos siguientes.

Primeramente tiene que configurarse la alarma a comunicación Syslog.

Ahora los valores de las mediciones son enviados vía Syslog a la respectiva aplicación de control o información.



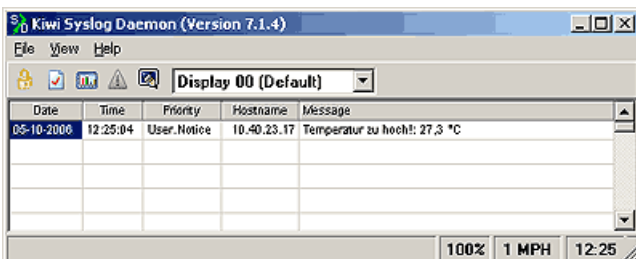
Config >> Device >> Alarm >> Alarm 1 >> Syslog

IP Addr : Name oder IP-Adresse des Syslog Servers im Format xxx.xxx.xxx.xxx.

Port :

Syslog Text :

Alarm Clear Text : Diese Nachricht wird gesendet, wenn der Alarmzustand beendet wird.



Date	Time	Priority	Hostname	Message
05-10-2006	12:25:04	User-Notice	10.40.23.17	Temperatur zu hoch!: 27.3 °C

Aplicación anterior

Aplicación siguiente