



Applicazione per termometri web:


Panoramica del prodotto 

Invio e archiviazione di valori di misura su un server FTP

Panoramica dell'applicazione **Scrittura dei valori di misura automaticamente in un file sul server FTP presente.**



Dopo che l'apparecchio è stato configurato per la vostra rete e collegato, sarà necessario eseguire le seguenti fasi.



Impostate l'indirizzo IP del server FTP e il nome del corrispondente file nell'apparecchio.

Config >> Device >> Alarm >> Alarm 1 >> FTP

FTP Local Data Port: Port No.: 1...65536 oder AUTO = die nächste freie Portnummer wird zugewiesen.

File Name:

FTP Alarm Text:

Alarm Clear Text: Diese Nachricht wird gesendet, wenn der Alarmzustand beendet wird.

Options: STORE APPEND

I valori di misura vengono ora inviati a un server FTP e archiviati nel file indicato.

```

24,7°C 68,7%
24,6°C 69,0%
24,6°C 69,2%
24,5°C 69,4%
24,4°C 69,7%
24,4°C 69,9%
24,3°C 70,1%
24,3°C 70,3%
24,2°C 70,5%
24,2°C 70,6%
24,1°C 70,7%
24,1°C 70,9%
24,1°C 71,0%
24,1°C 71,1%
24,1°C 71,2%
24,0°C 71,3%
24,0°C 71,4%
24,0°C 71,5%
24,0°C 71,6%
24,0°C 71,7%
23,9°C 71,8%

```

 [Applicazione precedente](#)[Applicazione successiva](#) 