



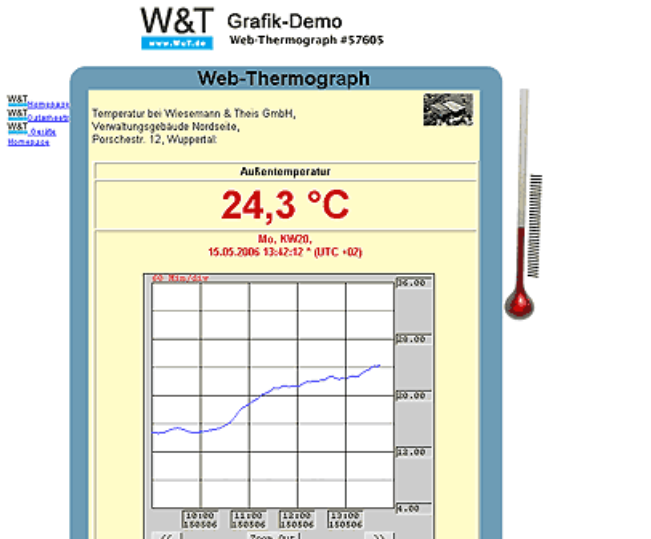
Applikation zu Web-IO Thermometern:

Produktübersicht

Applikationsübersicht

# Tauschen Sie die geräteinternen HTML-Seiten gegen Ihre eigenen aus

Eigene Präsentationen mit Hilfe von HTML-Uploads realisieren.

 <p>Nachdem das Gerät für Ihr Netzwerk konfiguriert und angeschlossen ist, werden nachfolgende Schritte notwendig.</p>	
<p>Erstellen Sie mit Hilfe der W&amp;T-Tags eine eigene HTML-Seite und spielen Sie diese über das Web-Based-Management in das Gerät ein.</p>	<p style="text-align: center;"><b>Upload</b></p> <p>Datei: <input type="text" value="d:\user.htm"/> <input type="button" value="Durchsuchen..."/></p> <p style="text-align: center;"><input type="button" value="HTML Upload"/> <input type="button" value="Rücksetzen"/></p> <p style="text-align: center;"><a href="#">zurück zur Web-Thermo-Hygrograph Homepage</a></p>
<p>Nach dem Abspeichern der Konfiguration zeigt das Gerät nun Ihre persönlichen Seiten .</p> <p>Online-Demo: <a href="http://klima.wut.de">http://klima.wut.de</a></p>	

vorherige Applikation

nächste Applikation