

Applikation zum Web-IO Digital:

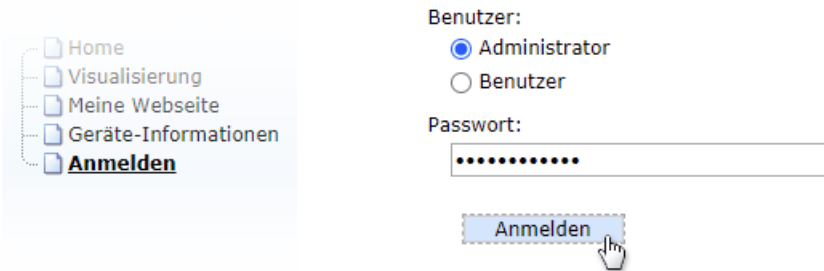
Web-IO Digital für Box-to-Box Betrieb konfigurieren

Produktübersicht

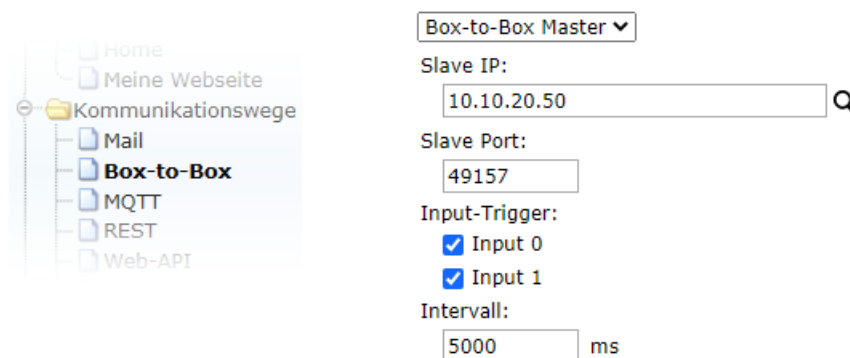
Applikationsübersicht

Konfiguration des Box-2-Box Master

- Um die Konfiguration des Web-IO zu verändern ist es zunächst nötig, durch die Eingabe des Administratorpassworts die nötigen Zugangsrechte zu erlangen.



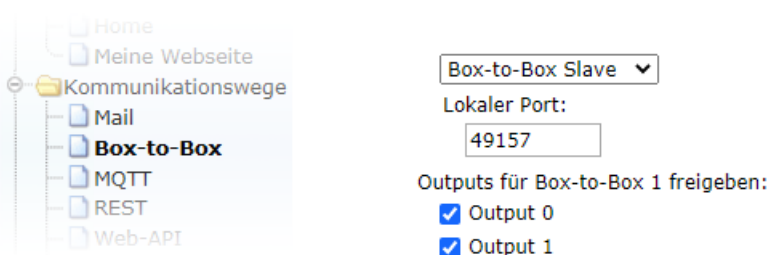
- Die Kommunikation auf dem Netzwerk wird über das TCP-Protokoll abgewickelt. Der B2B-Master übernimmt dabei die Funktion des Client und muss entsprechend eingestellt werden:
- Wählen Sie im Menübaum *Kommunikationswege* >> *Box-to-Box* und im Konfigurationsfenster als *Teil der Verbindung Box-to-Box Master*.
- Tragen Sie unter *Slave Passwort* das Passwort des Web-IOs ein, das als Box-to-Box Slave arbeiten soll. Ferner müssen die *Slave IP* und der im Slave eingestellte *lokale Port* eingetragen werden.
- Geben Sie nun noch die gewünschten Outputs zum Schalten frei und bestätigen Sie mit *Anwenden*.



- Der Box-to-Box Master ist damit einsatzbereit.

Konfiguration des Box-2-Box Slave

- Genau wie beim Box-to-Box Master muss zunächst ein Login mit Administratorrechten erfolgen.
- Der B2B-Slave übernimmt die Rolle des TCP-Servers und muss entsprechend konfiguriert werden.



- Nach Eingabe der lokalen Portnummer und der benötigten Outputs zum Schalten ist die Box-to-Box Verbindung fertig konfiguriert und die beiden Web-IOs sollten sich über das Netzwerk verbinden.
- Für die weitere Nutzung ist kein PC mehr nötig.

Außerdem interessant: Über Box-to-Box 2 kann eine weitere Box-to-Box Verbindung konfiguriert werden und so eine Art Y-Struktur hergestellt werden.

Sie haben noch kein Web-IO und möchten das vorgestellte Beispiel einfach mal ausprobieren?

Kein Problem: Wir stellen Ihnen ein Gerät gerne kostenlos für 30 Tage zur Verfügung. Einfach Musterbestellung ausfüllen und wir liefern das Web-IO zum Test auf offene Rechnung. Wenn Sie das Gerät innerhalb von 30 Tagen zurück schicken, schreiben wir die Rechnung komplett gut.

[Zu den Web-IOs](#) 

Sie sind noch ratlos, welches Web-IO das richtige für Sie ist?

Unser qualifiziertes Techniker-Team hilft Ihnen gerne weiter.

Sie erreichen uns telefonisch unter 0202/2680-110 oder per E-Mail aninfo@wut.de.



[Wir sind gerne persönlich für Sie da:](#)

Wiesemann & Theis
GmbH
Porschestra. 12
42279 Wuppertal
Tel.: 0202/2680-110 (Mo-Fr. 8-17
Uhr)
Fax: 0202/2680-265
info@wut.de

© Wiesemann & Theis GmbH, Irrtum und Änderungen vorbehalten: Da wir Fehler machen können, darf keine unserer Aussagen ungeprüft verwendet werden. Bitte melden Sie alle Ihnen bekannt gewordenen Irrtümer oder Missverständnisse, damit wir diese so schnell wie möglich erkennen und beseitigen können.

[Datenschutz](#)