



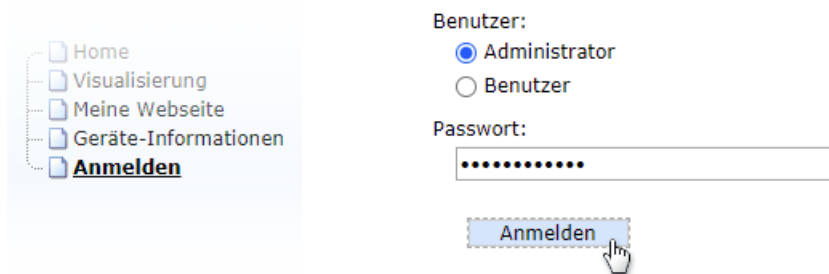
Aplicación al Web-IO digital:

Configurar el Web-IO Digital para el servicio Box-to-Box

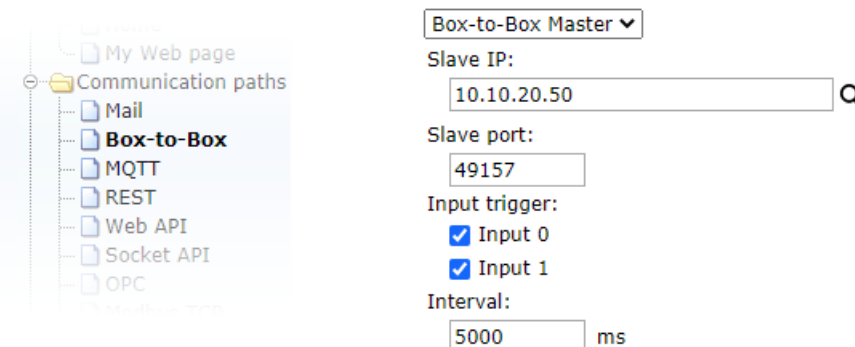
Resumen de productos Sinopsis de aplicaciones 

Configuración del Master Box-2-Box

- Para cambiar la configuración del Web-IO es necesario en primer lugar recibir los derechos necesarios de acceso entrando la contraseña de administrador



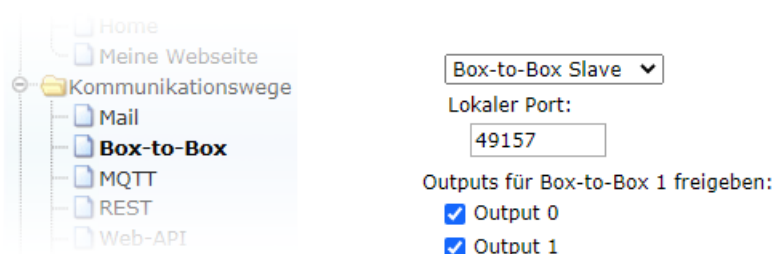
- La comunicación de la red se tramita a través del protocolo TCP. El Master B2B asume aquí la función del cliente y tiene que ajustarse correspondientemente:
- Seleccione en el menú *Vías de comunicación* >> *Box-to-Box* y en la ventana de configuración como *parte de la conexión el Box-to-Box maestro*.
- Introduzca en *Contraseña esclavo* la contraseña del Web-IO que deba trabajar como Box-to-Box esclavo. Es necesario introducir además el *IP esclavo* y el *puerto local* especificado en el esclavo.
- Habilite ahora las salidas a conmutar deseadas y confirme con *Aplicar*.



- Ahora el Box-to-Box maestro ya está preparado para funcionar.

Configuración del Slave Box-2-Box

- Igual que para el Box-to-Box maestro primero hay que registrarse como administrador.
- El B2B esclavo desempeña el papel de servidor TCP y tiene que ser configurado para esa función.



- La conexión Box-to-Box está completamente configurada una vez introducido el número de puerto local y las salidas a conmutar necesarias. A continuación los dos Web-IO deberían conectarse a través de la red.
- Para el uso posterior ya no se requiere ningún ordenador.

También interesante: a través de Box-to-Box 2 se puede configurar una segunda conexión Box-to-Box y, de ese modo, crear una especie de estructura en Y.

¿No tiene todavía un Web-IO y quiere probar el ejemplo presentado?

No hay ningún problema: nosotros ponemos a su disposición un dispositivo gratuitamente durante 30 días. Solo tiene que hacer un pedido de muestras y nosotros le suministramos el Web-IO de prueba con factura abierta. Si nos devuelve el aparato en un plazo de 30 días le abonamos la factura íntegra.

[Ir a los Web-IO](#) 

¿No sabe cuál es el Web-IO más adecuado para usted?

Consulte a nuestro competente equipo de técnicos.

Estamos a su disposición en el teléfono +49 202/2680-110 o por correo electrónico en la dirección info@wut.de.



Le atendemos personalmente:

Wiesemann & Theis GmbH
Porschestr. 12
42279 Wuppertal
Tel: +49 202/2680-110 (lu-vi de 8-17 horas)
Fax: +49-202/2680-265
info@wut.de

© Wiesemann & Theis GmbH, salvo errores y modificaciones: como podemos cometer errores, no se debe utilizar nuestros enunciados sin verificarlos. Por favor, notifíquenos todas las erratas y malentendidos que detecte, para que podamos localizarlo y solucionarlo lo antes posible.

[Protección de datos](#)