Applicazione relativa al Web-IO digitale:

Configurazione Web-IO digitale per funzionamento box-to-box

Configurazione del master box-2-box

- Per modificare la configurazione del Web-IO si devono innanzitutto ottenere i diritti di accesso necessari immettendo la password dell'amministratore

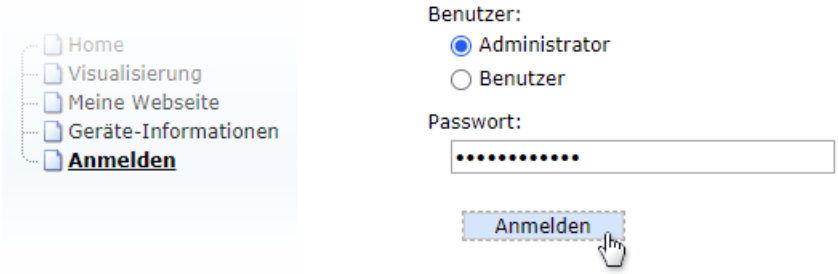

- La comunicazione sulla rete si svolge mediante il protocollo TCP. Il master B2B svolge la funzione di client e deve essere impostato corrispondentemente:
- Selezionare nel menù ad albero *Vie di comunicazione >> box-to-box* e nella finestra di configurazione come *parte della connessione master box-to-box*.
- Inserire in *Password slave* la password del Web-IO che deve funzionare come slave box-to-box. Inoltre si devono inserire gli *IP slave* e la *porta locale* impostata nello slave.
- Autorizzate ora gli output di attivazione desiderati e confermate con *Applica*.

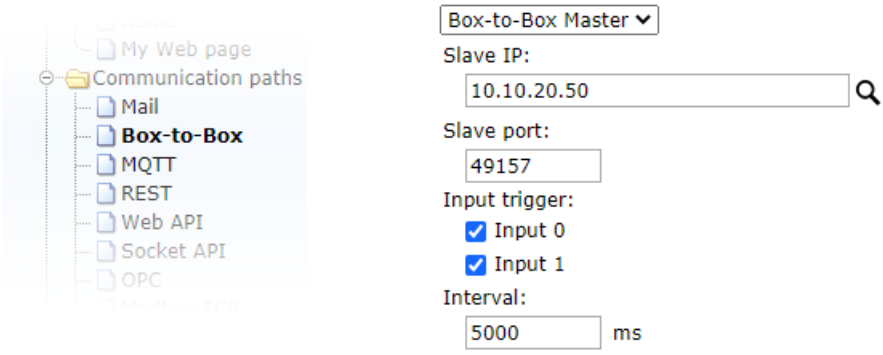

- In questo modo il master box-to-box è pronto per l'uso.

Configurazione dello slave box-2-box

- Come per il master box-to-box si deve innanzitutto effettuare un login con diritti di amministratore.
- Lo slave B2B svolge il ruolo di server TCP e deve essere configurato di conseguenza.

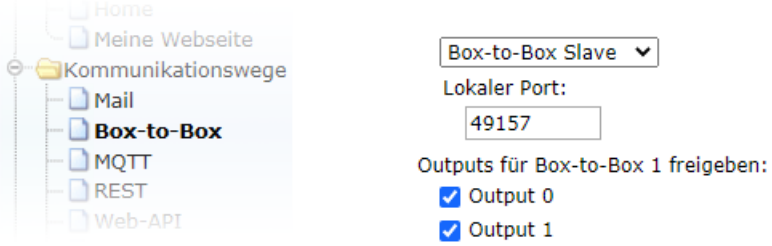

- Dopo aver inserito il numero della porta locale e gli output di commutazione necessari, la connessione box-to-box è

configurata e i due Web-IO si devono collegare attraverso la rete.

- Per l’ulteriore utilizzo non è più necessario alcun PC.

Inoltre di interesse: Mediante box-to-box 2 è possibile configurare un’altra connessione box-to-box e produrre una sorta di struttura a Y.

Non disponete ancora di un Web-IO e desiderate semplicemente provarne il funzionamento come nell’esempio illustrato?
Nessun problema: vi mettiamo a disposizione gratuitamente un apparecchio per 30 giorni. Non dovete far altro che compilare l’ordine del campione e vi forniremo il Web-IO in prova in conto aperto. Se ci restituite l’apparecchio entro 30 giorni, l’intero importo della fattura vi verrà riaccreditato.

Ai Web-IO

Non sapete ancora quale Web-IO digitale WuT sia quello giusto per voi?
Il nostro team di tecnici qualificati sarà lieto di aiutarvi.
Potete contattarci telefonicamente al numero +49 202/2680-110 o per e-mail info@wut.de.

W&T
www.WuT.de

Saremo lieti di fornirvi una consulenza personalizzata!

Wiesemann & Theis GmbH
Porschestr. 12
42279 Wuppertal
Tel.: +49 202/2680-110 (Lun-Ven. 8-17)
Fax: +49 202/2680-265
info@wut.de

© Wiesemann & Theis GmbH, con riserva di errori e modifiche: poiché possono verificarsi errori, nessuna nostra informazione deve essere utilizzata senza essere stata verificata. Vi preghiamo di comunicarci tutti gli errori o gli equivoci che avete rilevato in modo tale che possiamo riconoscerli ed eliminarli quanto prima.

Protezione dei dati