


Applicazione relativa al Web-IO input analogico:

## Letture dei valori di misura analogici direttamente nel browser

Panoramica del prodotto

Panoramica dell'applicazione


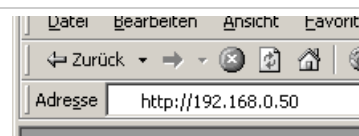
**I valori di misura analogici possono essere visualizzati direttamente nel web browser.**



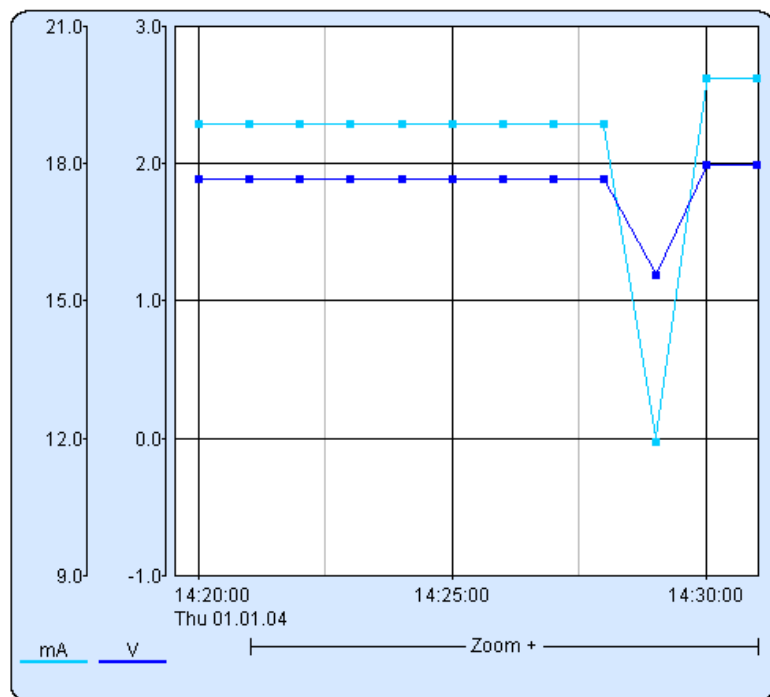
Dopo che l'apparecchio è stato configurato per la vostra rete e collegato, sarà necessario eseguire le seguenti fasi:

Richiamate la pagina iniziale dell'apparecchio inserendo l'indirizzo IP nella riga dell'indirizzo del vostro web browser.

I valori di misura correnti possono essere letti direttamente nella pagina iniziale.

last update: Thu 01.01.04, 14:31:04	
Sensor 0-20mA	Sensor 0-10V
<b>19.856mA</b>	<b>1.988V</b>



**Non disponete ancora di un Web-IO input analogico e desiderate semplicemente provarne il funzionamento come nell'esempio illustrato?**

Nessun problema: vi mettiamo a disposizione gratuitamente per 30 giorni il Web-IO input analogico. Non dovete far altro che compilare l'ordinazione del campione e vi forniremo il Web-IO input analogico in prova in conto aperto. Se ci restituite l'apparecchio entro 30 giorni, vi accredtiamo completamente la fattura.

[All'ordinazione del campione](#) 

© Wieseemann & Theis GmbH, con riserva di errori e modifiche: poiché possono verificarsi errori, nessuna nostra informazione deve essere utilizzata senza essere stata verificata. Vi preghiamo di comunicarci tutti gli errori o gli equivoci che avete rilevato in modo tale che possiamo riconoscerli ed eliminarli quanto prima.

[Protezione dei dati](#)