


Gerätekonfiguration 57018:

Messtechnik-Zubehör

Einstellungen für den CO2-Fühler vornehmen

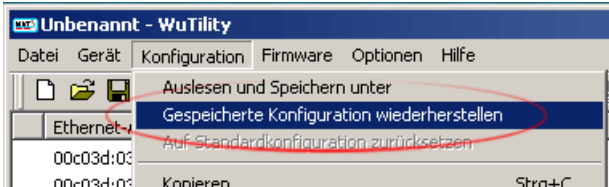
Automatisierter Weg:

Laden Sie sich die passende XML-Konfigurationsdatei für Ihr Gerät herunter.

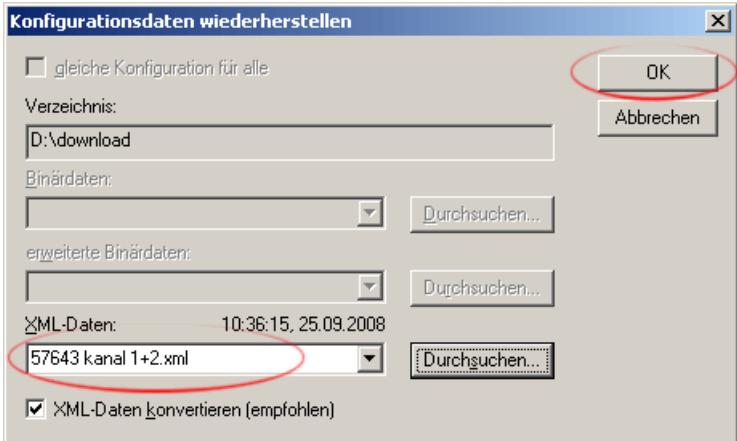


| Kompatible Geräte | Port 1 | Port 2 | Port 1+2 |
|-------------------|--------------------------|--------------------------|--------------------------|
| 57641 | - | Download | - |
| 57662 | Download | Download | Download |

Wählen Sie im WuTility-Konfigurations-Menü den Parameter "Gespeicherte Konfiguration wiederherstellen" aus.



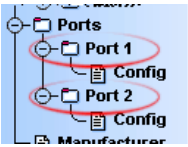
Wählen Sie die jeweilige XML-Datei aus und bestätigen Sie Ihre Auswahl mit OK.



Das Gerät ist nun für den Betrieb mit dem CO2-Fühler 57018 konfiguriert.

Manueller Weg:

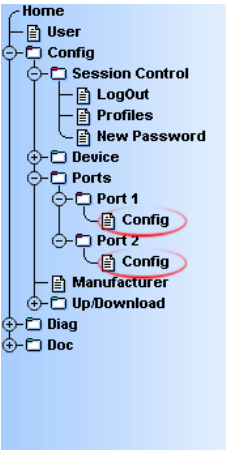
Loggen Sie sich auf der Konfigurationsoberfläche des Gerätes im Web-Browser ein und stellen Sie den jeweiligen Port-Eingang auf 0-10V ein.



Select Sensor: 0 - 10V Disconnect

Zwischenspeichern

Stellen Sie für die Skalierung 0% den Wert "0" ein und für die Skalierung 100% den Wert "2000".



Config >> Ports >> Port 1 >> Config

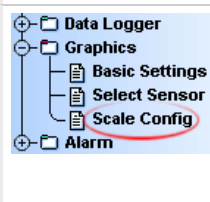

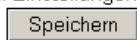
Unit: Angezeigte Einheit
ppm

Scale 0%: Anzeigewert bei 0%
0

Scale 100%: Anzeigewert bei 100%
2000

Freier Speicher: 49739 Bytes

Zwischenspeichern Rücksetzen Logout

| <p>Passen Sie die Parameter für die grafische Ausgabe an die Fühler an.</p> |  | <table border="1"> <thead> <tr> <th></th> <th>unit</th> <th>min</th> <th>max</th> </tr> </thead> <tbody> <tr> <td>Scale 1</td> <td>ppm</td> <td>0</td> <td>2000</td> </tr> <tr> <td>Scale 2</td> <td>ppm</td> <td>0</td> <td>2000</td> </tr> </tbody> </table> | | unit | min | max | Scale 1 | ppm | 0 | 2000 | Scale 2 | ppm | 0 | 2000 |
|---|---|--|------|------|-----|-----|---------|-----|---|------|---------|-----|---|------|
| | unit | min | max | | | | | | | | | | | |
| Scale 1 | ppm | 0 | 2000 | | | | | | | | | | | |
| Scale 2 | ppm | 0 | 2000 | | | | | | | | | | | |
| <p>Speichern Sie im Logout-Menü die vorgenommenen Einstellungen ab.</p> |  | <p>Alle neuen Einstellungen speichern.</p> <p style="text-align: center;"></p> | | | | | | | | | | | | |

Das Gerät ist nun für den Betrieb mit dem CO2-Fühler 57018 konfiguriert.



Wir sind gerne persönlich für Sie da:

Wiesemann & Theis
GmbH
Porschestr. 12
42279 Wuppertal
Tel.: 0202/2680-110 (Mo-Fr. 8-17
Uhr)
Fax: 0202/2680-265
info@wut.de

© Wiesemann & Theis GmbH, Irrtum und Änderungen vorbehalten: Da wir Fehler machen können, darf keine unserer Aussagen ungeprüft verwendet werden. Bitte melden Sie uns alle Ihnen bekannt gewordenen Irrtümer oder Missverständnisse, damit wir diese so schnell wie möglich erkennen und beseitigen können.

[Datenschutz](#)