






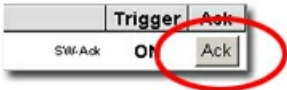
Applikation zum IP-Watcher:

Alarmzustände im Browser überwachen und Alarme quittieren

Zum Produkt

Applikationsübersicht

Überwachen Sie Ihre konfigurierten Alarme bequem im Browser. Dank der selbstaktualisierenden Darstellung sehen Sie immer den aktuellen Alarmzustand. Quittierbare Alarme können per Mausklick im Browser bestätigt werden.

 <p>Nachdem der IP-Watcher für Ihr Netzwerk konfiguriert und angeschlossen ist, werden nachfolgende Schritte notwendig.</p>	
<p>Geben Sie die IP-Adresse des Gerätes in der Adresszeile Ihres Browsers ein.</p> <p>Sie gelangen auf die Startseite, auf der übersichtlich der Zustand aller konfigurierten Alarme dargestellt wird.</p> <p>Die Aktualisierung erfolgt zyklisch einmal pro Sekunde.</p>	<p>1:</p>  <p>2:</p> 
<p>Um quittierbare Alarme per Software zu bestätigen, sind Administrator- oder Operatorrechte erforderlich. Loggen Sie sich hierzu über den Dialog in der rechten oberen Fensterecke ein.</p> <p>Die entsprechenden Buttons zum Senden einer Quittierung werden nach erfolgreichem Login eingeblendet.</p> <p>Fertig!</p>	<p>1:</p>  <p>2:</p> 

nächste Applikation